

ESTADO DO RIO GRANDE DO SUL
PREFEITURA MUNICIPAL DE INHACORÁ

LEI MUNICIPAL Nº 743/2017, DE 11 DE OUTUBRO DE 2017.

**Dispõe sobre o Plano Plurianual
para o quadriênio 2018-2021 e dá
outras providências.**

EVERALDO BUENO ROLIM, Prefeito Municipal de **INHACORÁ,RS**, faz saber a todos os habitantes do Município, que a Câmara Municipal de Vereadores aprovou e ele sanciona a seguinte Lei:

Art. 1º Esta lei institui o Plano Plurianual para o quadriênio 2018/2021, em cumprimento ao disposto no art. 165, parágrafo 1º, da Constituição da República, estabelecendo, para o período, os programas com seus respectivos objetivos, indicadores e montantes de recursos a serem aplicados em despesas de capital e outras delas decorrentes e nas despesas de duração continuada, na forma dos Anexos I, II e III.

Art. 2º Para efeitos desta Lei, entende-se por:

I - Programa, o instrumento de organização da atuação governamental, que articula um conjunto de ações que concorrem para um objetivo comum pré-estabelecido, mensurado por indicadores, visando à solução de um problema ou ao atendimento de uma necessidade ou demanda da sociedade;

II - Programa Finalístico, aquele que resulta em bens ou serviços ofertados diretamente à sociedade;

III - Programa de Apoio Administrativo, aquele que engloba ações de natureza tipicamente administrativa que, embora colaborem para a consecução dos objetivos dos demais programas, não têm suas despesas passíveis de apropriação àqueles programas;

IV - Ação, o conjunto de operações cujos produtos contribuem para os objetivos do programa;

V - Produto, bem ou serviço que resulta da ação, destinado ao público-alvo;

VI - Meta, quantidade de produto que se deseja obter em determinado horizonte temporal, expressa na unidade de medida adotada.

Art. 3º A programação constante no PPA deverá ser financiada pelos recursos próprios do Município, das Operações de Crédito Internas, das Transferências Constitucionais, Legais e Voluntárias da União e do Estado e, subsidiariamente, das parcerias implementadas com outros Municípios e com a iniciativa privada.

Parágrafo único. Os valores financeiros constantes nos anexos e nas tabelas desta Lei são referenciais, orçados a preços correntes com projeção de inflação para o período, e não constituem limite para a programação da despesa na Lei Orçamentária Anual, que deverá obedecer os parâmetros fixados pela Lei de Diretrizes Orçamentárias e as





ESTADO DO RIO GRANDE DO SUL
PREFEITURA MUNICIPAL DE INHACORÁ

receitas efetivamente previstas em cada ano, consoante a legislação tributária em vigor à época.

Art. 4º As metas físicas das ações estabelecidas para o período 2018-2021 se constituem referências a serem observadas pelas leis de diretrizes orçamentárias e pelas leis orçamentárias e suas respectivas alterações.

Art. 5º A inclusão, exclusão ou alteração de programas constantes desta lei, serão propostos pelo Poder Executivo, através de Projeto de Lei de Revisão do Plano ou Projeto de lei específico.

Art.6º A inclusão, exclusão ou alteração de ações, produtos e metas no Plano Plurianual poderão ocorrer por intermédio da Lei de Diretrizes Orçamentárias, da Lei Orçamentária Anual ou de seus créditos adicionais, apropriando-se ao respectivo programa, as modificações consequentes.

Art.7º O acompanhamento da execução dos programas do PPA será feito com base no desempenho dos indicadores, e/ou da realização das metas físicas e financeiras, cujas informações serão apuradas periodicamente e terão a finalidade de medir os resultados alcançados.

Parágrafo único. O acompanhamento da execução dos programas do PPA será feito sob a coordenação da Secretaria de Administração, Planejamento e de Fazenda, a quem compete:

- I – definir as metodologias a serem utilizadas na elaboração, no acompanhamento e na revisão do PPA a ser observado por todos os órgãos da Administração Municipal;
- II - definir a agenda de elaboração, acompanhamento e, quando for o caso, de revisão do PPA;
- III - auxiliar os demais órgãos e setores da Administração Municipal nos processos de elaboração, de acompanhamento e de revisão do PPA; e
- IV – elaborar anualmente relatório de avaliação dos resultados da implantação deste Plano que será encaminhado ao Poder Legislativo, juntamente o Projeto de Lei de Diretrizes Orçamentárias.

Art. 8º Integram o Plano Plurianual, as seguintes tabelas:

- I – Tabela 01 – Estimativas de Receitas por Categoria Econômica e Origem;
- II – Tabela 01-A – Estimativas da Receita Corrente Líquida;
- III – Tabela 02 – Estimativas de Aplicação de Recursos na Manutenção e Desenvolvimento do Ensino;
- IV – Tabela 03 – Estimativas de Aplicação de Recursos em Ações e Serviços Públicos de Saúde;
- V – Tabela 04 – Estimativas de Gastos do Poder Legislativo, nos termos do art. 29-A, da Constituição da República;





ESTADO DO RIO GRANDE DO SUL
PREFEITURA MUNICIPAL DE INHACORÁ

VI – Tabela 05 – Estimativas de Gastos com Pessoal do Poder Executivo e Legislativo, nos termos do art. 20, inciso III, alíneas “a” e “b” da Lei Complementar nº 101, de 2000;

VII – Tabela 06 – Avaliação global dos recursos disponíveis para o planejamento das despesas.

Art. 9º Esta Lei entra em vigor na data de sua publicação.

**GABINETE DO PREFEITO MUNICIPAL DE INHACORÁ/RS, EM 11
DE OUTUBRO DE 2017.**



EVERALDO BUENO ROLIM
Prefeito Municipal

Registre-se e Publique-se




Danieli de Almeida Oliveira
Secretária de Administração



MUNICÍPIO DE: INHACORA RS
PLANO PLURIANUAL 2018 - 2021

Tabela 06 - Avaliação global dos recursos disponíveis para planejamento no período de 2017 a 2021

	2017	2018	2019	2020	2021
RECEITA TOTAL (A)	12.631.348	13.161.435	13.719.244	14.282.900	15.206.134
DESPESAS QUE NÃO INTEGRAM O PPA (B)	483.474	472.483	492.479	512.683	536.831
Serviço da Dívida	188.064	195.933	204.221	212.595	221.326
Juros e Encargos da Dívida	52.765	54.976	57.301	59.651	62.073
Amortização	135.299	140.958	146.920	152.944	159.153
Outras Operações Especiais	265.420	276.549	288.258	300.088	315.705
Reserva de Contingência (inclusive para equilíbrio financeiro)	117.000	121.902	127.059	132.288	137.638
PASEP	122.999	128.161	133.588	139.082	148.162
Inativos e Pensionistas - Gastos Totais	25.421	26.486	27.607	28.738	29.905
Reserva de Continuidade do RPPS	-	-	-	-	-
Demais Operações Especiais	-	-	-	-	-
DESPESAS QUE INTEGRAM O PPA (C) = D + E + F	12.177.874	12.688.952	13.226.764	13.770.217	14.669.202
Despesas Vinculadas/obrigações legais (D)	9.621.023	9.885.668	10.407.079	10.834.524	10.932.681
Despesas totais com serviços de saúde (C.F./88 - Art. 198)	1.798.109	1.873.468	1.952.743	2.032.836	2.115.401
Despesas totais com Educação (MDE e FUNDEB)	3.386.344	3.538.491	3.687.961	3.838.943	3.952.477
Despesas totais com o Poder Legislativo, Inclusive Pessoal Pessoal e Encargos do Executivo (exceto Educação, Saúde e Câmara)	703.015	694.135	722.694	759.273	784.425
Outras Despesas com Rec. Vinculados (E)	3.723.558	3.879.575	4.043.681	4.209.472	4.380.377
Recursos da Contribuição p/Iluminação Pública (CIP)	6.001	6.381	6.817	7.276	7.768
Demais Recursos para Aplicação em Educação	423.051	440.852	459.597	478.545	498.087
Demais Recursos para Aplicação em Saúde	695.000	724.195	754.926	785.983	818.007
Recursos para Aplicação em Assistência Social	145.353	151.519	156.025	164.809	171.405
Rec.AJ.de Bens, Operaç. de Crédito e Amort.de Empres/Financiam	1.690	1.761	1.835	1.910	1.988
Demais Vinculações - Receitas Correntes	173.605	180.922	188.631	196.424	204.464
Demais Vinculações - Receitas de Capital	188.817	196.729	205.050	213.457	222.124
Recursos Livres Estimados para Planejamento das Demais Despesas, Exceto Pessoal (F) = A - B - D - E	923.333	1.000.926	1.044.805	1.087.489	1.181.681



 Prefeitura Municipal de Inhacora/RS
 José Ceiso Martini
 CRC/RS 53763-0

MUNICÍPIO DE: INHACORA RS
PLANO PLURIANUAL 2018 - 2021

Tabela 05 – Apuração dos gastos com pessoal do Poder Executivo e Legislativo ocorridos em 2015 e 2016, previstos para 2017 e estimados para o período de 2018 a 2021

	DESPESAS LIQUIDADAS						
	2015	2016	2017	2018	2019	2020	2021
Pessoal Ativo+Outras Desp de Pessoal Art.18 LRF+ Contr.Patronal (A)	5.318.378	5.630.187	5.998.462	6.249.798	6.514.164	6.781.245	7.056.563
Pessoal Inativo e Pensionistas - Total do Executivo (B)	20.488	22.880	25.421	26.486	27.607	28.738	29.905
(-) Inativos com recursos do RPPS (C)							
(-) Outras despesas não Computadas (D)							
(-) I R R F s/ Rendimentos do Trabalho Poder Executivo (E)	88.677	93.615	80.000	83.352	86.878	90.440	94.112
DESPESA LÍQUIDA TOTAL (F) = (A+B) - (C+D+E)	5.250.189	5.559.452	5.943.883	6.192.932	6.454.893	6.719.543	6.992.357
RECEITA CORRENTE LÍQUIDA - RCL (F)	10.670.062	12.385.199	12.659.081	13.190.329	13.749.361	14.314.252	14.886.969
DESPESA LÍQUIDA TOTAL / RCL (G=EIF)	49,20%	44,89%	46,95%	46,95%	46,95%	46,94%	46,97%

	DESPESAS LIQUIDADAS						
	2015	2016	2017	2018	2019	2020	2021
Pessoal Ativo+Outras Desp de Pessoal Art.18 LRF+ Contr.Patronal (A)	387.024	437.149	438.465	456.837	476.161	495.683	515.808
Pessoal Inativo e Pensionistas- Total do Legislativo (B)							
(-) Inativos do Legislativo pagos recursos do RPPS (C)							
(-) Outras despesas não Computadas (D)							
(-) I R R F s/ Rendimentos do Trabalho Poder Legislativo (E)	1.033	3.601	800	834	869	904	941
DESPESA LÍQUIDA TOTAL (F) = (A+B) - (C+D+E)	385.991	433.548	437.665	456.003	475.292	494.779	514.867
RECEITA CORRENTE LÍQUIDA - RCL (F)	10.670.062	12.385.199	12.659.081	13.190.329	13.749.361	14.314.252	14.886.969
DESPESA LÍQUIDA TOTAL / RCL (G=EIF)	3,62%	3,50%	3,46%	3,46%	3,46%	3,46%	3,46%


 Prefeitura Municipal de Inhacorá/RS
 José Ceiso Martini
 CRC/RS 53763-0

MUNICÍPIO DE: INHACORA RS
PLANO PLURIANUAL 2018 - 2021


Tabela 04 – Cálculo da previsão do limite de despesas do Poder Legislativo para o período de 2017 a 2021

	BASE DE CÁLCULO PARA O ANO DA DESPESA			
	2017	2018	2019	2020
RECEITA EFETIVAMENTE ARRECADADA ANO ANTERIOR				
Receita Tributária (A)	461.663	321.070	334.523	348.673
IPTU	34.713	50.000	52.095	54.299
IRRF	97.216	80.800	84.186	87.747
ITBI	284.155	152.778	159.179	165.913
ISS	27.664	20.000	20.838	21.719
TAXAS	17.915	17.492	18.225	18.996
Contribuição de Melhoria	-	-	-	-
Contribuição p/Custeio de Iluminação Pública (B)	1.224	6.001	6.381	6.817
Contribuições dos Servidores para o Regime Próprio de Previdência (C)	-	-	-	-
Transferências Constitucionais e Legais (D)	10.392.521	10.572.857	11.015.860	11.481.830
FPM (Art.159, CF/1998)	7.281.311	7.200.000	7.501.680	7.819.001
FPM Cota Extra	517.236	570.000	593.883	619.004
ITR (Art.158, CF/1998)	44.860	45.000	46.886	48.869
Transferência Financeira LC nº 87/96	13.017	11.915	12.415	12.940
ICMS (Art.158, CF/1998)	2.398.414	2.600.000	2.708.940	2.823.528
IPVA (Art.158, CF/1998)	96.799	100.000	104.190	108.597
PI-EX (Art.159, CF/1998)	29.789	38.285	39.889	41.576
Cota Parte da CIDE	11.095	7.657	7.978	8.315
Outras Receitas Correntes (E)	28.582	54.911	57.211	59.631
Multas e Juros de Mora dos Tributos	16.260	14.557	15.167	15.808
Receitas de Dívida Ativa Tributária	12.322	40.354	42.045	43.823
Deduções das Receitas Correntes - Exceto para o Fundeb (F)	0	0	0	0
TOTAL DA RECEITA DO ANO ANTERIOR (G) = (A) + (B) + (C) + (D) + (E) - (F)	10.883.991	10.954.838	11.413.974	11.896.952
Limite Percentual Estabelecido pelo Art. 29-A da Constituição da República	7,0%			
Limite da despesa para o ano				
Legislativo Total (E) 7,0% de (D)	761.879	766.839	798.978	832.787
Legislativo: Folha de Pagamento (E) = 70% (D)	533.316	536.787	559.285	582.951
Despesa Efetivamente Prevista para o Legislativo	703.015	694.135	722.694	753.273
Folha de Pagamentos do Poder Legislativo p/Fins do § 1º do art. 29-A da Constituição	438.465	418.500	435.400	454.200
Demais Despesas do Legislativo	264.550	275.635	287.294	299.073
% de Gastos Efetivo do Poder Legislativo	6,46%	6,34%	6,33%	6,33%
% Efetivo de Gastos Com Folha de Pagamento do Legislativo	57,55%	54,57%	54,49%	54,54%
TOTAL DA RECEITA DO ANO ANTERIOR (G) = (A) + (B) + (C) + (D) + (E) - (F)	10.883.991	10.954.838	11.413.974	11.896.952
TOTAL DA RECEITA DO ANO ANTERIOR (G) = (A) + (B) + (C) + (D) + (E) - (F)				12.384.906

MUNICÍPIO DE: INHACORARA RS
PLANO PLURIANUAL 2018 - 2021

Tabela 03 - Recursos aplicados em Ações e Serviços Públicos de Saúde em 2015 e 2016, previstos para 2017 e estimados para o período de 2018 a 2021


RECEITA	VALOR						
	2015	2016	2017	2018	2019	2020	2021
IMPOSTOS PRÓPRIOS (A)	266.415	472.331	358.489	373.509	389.309	405.270	421.724
IPTU	32.553	34.713	50.000	52.095	54.299	56.525	58.820
IRRF	89.710	97.216	80.800	87.716	87.747	91.344	95.053
ITBI	90.185	284.155	152.778	159.179	165.913	172.715	179.727
ISS	25.474	27.864	20.000	20.838	21.719	22.610	23.528
Receita da Dívida Ativa, Multas e Juros de Mora (Origem em Impostos)	28.492	28.582	54.911	57.211	59.631	62.076	64.597
TRANSFERÊNCIAS DO ESTADO (B)	2.120.047	2.525.003	2.738.285	2.853.019	2.973.701	3.095.623	3.221.305
ICMS (Art. 158, CF/1998)	1.994.883	2.398.414	2.600.000	2.708.940	2.823.528	2.939.293	3.058.628
IPLEX (Art. 159, CF/1998)	87.100	96.799	100.000	104.190	108.597	113.050	117.640
TRANSFERÊNCIAS DA UNIÃO (C)	6.760.583	7.858.424	7.826.915	8.154.863	8.489.814	8.848.306	9.207.548
Transferência Financeira LC nº 87/96	11.895	13.017	11.915	12.415	12.940	13.470	14.017
FPM (Art. 159, CF/1998)	6.353.304	7.281.911	7.200.000	7.501.680	7.819.001	8.139.580	8.470.047
FPM - Cota Extra - Julho e Dezembro	353.782	517.236	570.000	593.883	619.004	644.383	670.545
ITR (Art. 158, CF/1998)	41.602	44.860	45.000	46.886	48.869	50.872	52.938
Transferência Financeira LC nº 87/96	11.895	13.017	11.915	12.415	12.940	13.470	14.017
TOTAL DAS RECEITAS P/FINS DO ART. 198 DA CF/88 (D)	9.147.044	10.853.757	10.923.689	11.381.391	11.862.824	12.349.200	12.850.577
VALOR MÍNIMO A APLICAR 15% X (D)	1.372.057	1.628.064	1.638.553	1.707.209	1.779.424	1.852.380	1.927.587
DESESA COM AÇÕES E SERVIÇOS PÚBLICOS DE SAÚDE							
Pessoal Ativo + Outras Desp de Pessoal da Saúde	779.177	790.638	812.452	846.494	882.300	918.475	955.765
Outras Despesas Correntes da Saúde (E)	878.646	891.570	984.654	1.025.911	1.069.307	1.113.149	1.158.342
Despesas de Capital da Saúde (F)							
(A) Despesas com Rendimentos das Aplicações Financeiras - ASPS	547	493	1.000	1.063	1.136	1.212	1.294
Total das Despesas (G) = (D) + (E) + (F)	1.657.823	1.682.208	1.797.106	1.872.405	1.951.607	2.031.623	2.114.107
Participação (H) = (G) / (C)	18,1%	15,5%	16,5%	16,5%	16,5%	16,5%	16,5%


 Prefeitura Municipal de Inacorara RS
José Celso Martins
 CRCRS 53753-0

MUNICÍPIO DE: INHACORA RS
PLANO PLURIANUAL 2018 - 2021

Tabela 02 - Recursos aplicados na Manutenção e Desenvolvimento do Ensino em 2015 e 2016, previstos para 2017 e estimados para o período de 2018 a 2021


RECEITA	VALOR						
	2015	2016	2017	2018	2019	2020	2021
IMPOSTOS PRÓPRIOS (A)	266.415	472.331	358.489	373.509	389.309	405.270	421.724
IPTU	32.553	34.713	50.000	52.095	54.299	56.525	58.820
IRRF	89.710	97.216	80.800	84.186	87.747	91.344	95.053
ITBI	90.185	284.155	152.778	159.179	165.913	172.715	179.727
ISS	25.474	27.684	20.000	20.838	21.719	22.610	23.528
Receita da Dívida Ativa, Multas e Juros de Mora (Origem em Impostos)	28.492	28.582	54.911	57.211	59.631	62.076	64.997
TRANSFERÊNCIAS DO ESTADO (B)	2.120.047	2.555.003	2.738.285	2.853.019	2.973.701	3.095.623	3.221.305
IPVA (Art.158, CF/1998)	1.994.683	2.398.414	2.600.000	2.708.940	2.823.528	2.939.283	3.058.628
ICMS (Art.158, CF/1998)	87.100	96.799	100.000	104.190	108.587	113.050	117.640
IPI-EX (Art.159, CF/1998)	38.263	29.789	38.285	39.889	41.576	43.291	45.038
TRANSFERÊNCIAS DA UNIÃO (C)	6.760.583	7.856.424	7.826.915	8.154.863	8.499.814	8.848.306	9.207.548
FPM (Art.159, CF/1998)	6.353.304	7.281.311	7.200.000	7.501.680	7.819.001	8.139.560	8.470.047
FPM - Cota Extra - Julho e Dezembro	353.782	517.236	570.000	593.883	619.004	644.383	670.545
ITR (Art.158, CF/1998)	41.602	44.860	45.000	46.886	48.869	50.872	52.938
Transferência Financeira LC nº 87/96	11.895	13.017	11.915	12.415	12.940	13.470	14.017
TOTAL DAS RECEITAS PIFINS DO ART. 242 DA CF/88 (D)	9.147.044	10.853.757	10.923.689	11.381.391	11.862.824	12.349.200	12.850.577
VALOR MÍNIMO A APLICAR - 25% X (D)	2.286.761	2.713.439	2.730.922	2.845.348	2.965.706	3.087.300	3.212.644
RECURSOS DO FUNDEB (Transferência e Rendimentos) (E)	1.538.895	1.606.729	1.707.500	1.779.204	1.854.873	1.930.939	1.930.939
DEDUÇÕES PARA CONSTITUIÇÃO DO FUNDEB (F)	(1.705.370)	(1.972.838)	(1.999.040)	(2.082.800)	(2.170.902)	(2.269.909)	(2.269.909)
GANHO / PERDA COM O FUNDEB (G = E - F)	(166.474)	(366.109)	(291.540)	(303.596)	(316.029)	(328.971)	(328.971)
DESPESA (Recursos MDE e FUNDEB)	1306657	1.367.145	1.462.452	1.523.729	1.588.182	1.653.298	1.720.422
Pessoal Ativo + Outras Desp. de Pessoal da Educação (H)	1420452	1.549.496	1.642.352	1.711.167	1.783.549	1.856.874	1.932.055
Outras Despesas Correntes da Educação (I)	0	0	0	0	0	0	0
Despesas de Capital da Educação (J)	0	0	0	0	0	0	0
DESPESA CONSIDERADA COM MANUTENÇÃO DE ENSINO (K) = H+I+J (+/-) G	2.893.583	3.282.750	3.396.344	3.538.491	3.687.961	3.838.943	3.652.477
Valor Efetivamente Aplicado (M) = K / D	31,63%	30,25%	31,09%	31,09%	31,09%	31,09%	28,42%


 Prefeitura Municipal de Inhacora/RS
 José Ceiso-Martini
 CRC/RS 53763-A

MUNICÍPIO DE: INHACORA RS
 PLANO PLURIANUAL 2018 - 2021

Tabela 01-A - Receita Corrente Líquida realizada em 2015 e 2016, prevista para 2017 e estimada para o período de 2018 a 2021

ESPECIFICAÇÃO	2015	2016	2017	2018	2019	2020	2021
I - RECEITAS CORRENTES(Exceto Intraorçamentárias)	12.292.648	14.084.165	14.439.881	15.045.745	15.683.261	16.327.441	14.982.022
II - DEDUÇÕES	1.795.080	2.070.055	2.079.840	2.166.985	2.258.649	2.351.253	95.053
IRRF s/Rendimentos do Trabalho	89.710	97.216	80.800	84.186	87.747	91.344	95.053
Contribuições Previdenciárias do Regime Próprio	-	-	-	-	-	-	-
Compensação Financeira entre Regimes	-	-	-	-	-	-	-
Rendimentos de Aplicações (Rec.Previdenciários)	1.705.370	1.972.838	1.999.040	2.082.800	2.170.902	2.259.909	-
Deduções da Receita (Fundeb e Outras)	172.494	371.089	299.040	311.570	324.749	338.064	-
III - (+) Ajuste Perdas com o Fundeb	10.670.062	12.385.199	12.659.081	13.190.329	13.749.361	14.314.252	14.886.969
IV - RECEITA CORRENTE LÍQUIDA (I-II+III)							


 Prefeitura Municipal de Inhacora/RS
 José Celso Marini
 CRC/RS 53763-0

MUNICÍPIO DE: INHACORA RS
 PLANO PLURIANUAL 2018 - 2021
 Tabela 1 - Receitas realizadas em 2016 e 2016, previstas para 2017 e estimadas para o período de 2018 a 2021

Ano	2015	2016	2017	2018	2019	2020	2021
TOTAL GERAL DA RECEITA (C)=(A)+(B)+(C)	11.074.393	12.702.755	12.631.348	13.161.435	13.719.244	14.262.900	15.206.134
Receitas Correntes excluídas as deduções da Receita (A)	10.587.278	12.111.326	12.440.841	12.962.945	13.512.358	14.067.532	14.982.022
Receitas Tributárias	252.927	461.663	321.070	334.523	348.673	362.969	377.705
Impostos	237.322	443.748	303.578	316.298	329.677	343.194	357.128
IPTU	32563,00	34713,00	50000,00	52.995	54.299	56.525	58.820
IRRF	89.710	97.216	80.800	84.186	87.747	91.344	95.053
IRRF s/ Rendimento do Trabalho - Poder Executivo	86677,00	93.615	80000,00	83.352	86.676	90.440	94.112
IRRF s/ Rendimento do Trabalho - Poder Legislativo	1.033	3.601	800	834	869	904	941
IRRF s/ Domais Rendimentos							
ITBI	90.185	284.155	152.778	159.179	165.913	172.715	179.727
ISS	25.474	27.684	20.000	20.838	21.719	22.610	23.528
Taxas	16.005	17.915	17.492	18.225	18.996	19.775	20.578
Contribuição de Melhoria							
Receita de Contribuições	-	1.224	6.001	6.381	6.817	7.276	7.766
Contribuições de Servidores para o Regime Próprio de Previdência							
Comp. Financ. entre Regimes Previdenciários							
Contribuição para Custeio de Serv. Ilum. Pública		1.224	6.001	6.381	6.817	7.276	7.766
Outras Contribuições							
Receita Patrimonial	21.077	24.412	33.000	35.088	37.486	40.010	32.999
Receita de Valores Mobiliários	21.077	24.412	33.000	35.088	37.486	40.010	32.999
Educação - Fundeb	6.020	4.980	7.500	7.974	8.520	9.093	9.666
Educação - outros vinculados	874	1.635	3.500	3.721	3.976	4.244	4.529
Saúde - ASPS	547	493	1.000	1.063	1.136	1.212	1.294
Saúde - outros vinculados	1.435	1.973	3.500	3.721	3.976	4.244	4.529
Assistência social	2.365	3.246	3.500	3.721	3.976	4.244	4.529
Recursos Previdenciários - RPPS							
Outros Vinculados	682	1.453	2.000	2.127	2.272	2.425	2.598
Não Vinculados (Recursos Livres)	9.154	10.632	12.000	12.759	13.631	14.549	15.529
Outras Receitas Patrimoniais							
Receita Agropecuária	-	-	-	-	-	-	-
Receita Industrial	-	-	-	-	-	-	-
Receita de Serviços	191.026	194.532	170.162	177.292	184.791	192.368	200.178
Serviços de Saúde							
Outros Serviços	191.026	194.532	170.162	177.292	184.791	192.368	200.178
Transferências Correntes	11.690.880	13.223.740	13.810.656	14.389.322	14.997.991	15.612.908	16.246.920
Transf. Intergovernamentais	7.704.943	8.708.473	8.788.112	9.163.208	9.640.389	9.931.545	10.334.766
Transf. da União	6.353.304	7.281.311	7.200.000	7.501.680	7.819.001	8.139.580	8.470.047
Cota-parte do FPM	353.782	517.236	570.000	593.883	619.004	644.383	670.545
FPM - Cota Extra - Julho e Dezembro	41.602	44.860	45.000	46.886	48.869	50.872	52.938
Cota-parte do ITR	144.939	131.070	140.000	145.866	152.036	158.270	164.665
Transferência do Salário-Educação	320.670	291.443	324.916	338.530	362.850	367.317	382.230
Transf. Recursos do SUS	190.804	201.779	130.853	136.336	142.103	147.929	153.935
Transf. Recursos FNDE	204.502	131.070	245.551	255.840	265.862	277.595	288.865
Transf. Fianc. - LC nº 87/95	11.895	13.017	11.915	12.415	12.940	13.470	14.017
Transf. Compens. Financ. Explor. Rec. Naturais	71.237	61.103	88.876	92.600	96.517	100.474	104.553
Outras Transf. da União	11.308	26.584	29.000	29.173	30.407	31.654	32.939
Transf. dos Estados	2.388.540	2.823.816	3.127.595	3.258.642	3.396.482	3.535.738	3.679.289
Cota-parte do ICMS	1.984.683	2.358.414	2.600.000	2.708.940	2.823.328	2.939.293	3.058.628
Cota-parte do IPVA	87.100	96.799	100.000	104.190	108.597	113.050	117.540
Cota-parte do IPI-Exportações	38.263	28.789	38.295	38.889	41.576	43.281	45.038
Transf. Recursos do Fundo Estadual de Saúde	246.842	282.684	366.594	381.944	398.100	414.422	431.248
Transf. Recursos do Fundo Estadual de Assist. Social	12.146	3.234	11.000	11.461	11.946	12.435	12.940
Transf. Cota-parte CIDE	4.023	11.095	7.657	7.978	8.315	8.656	9.007
Outras Transf. dos Estados	5.582	1.801	4.070	4.241	4.420	4.601	4.788
Transferências dos Municípios	-	-	-	-	-	-	-
Transf. Recursos do SUS							
Outras Transf. dos Municípios							
Transferências Multigovernamentais	1.532.875	1.601.749	1.700.000	1.771.230	1.846.153	1.921.845	2.000.000
Transf. Recursos do FUNDEB	1.532.875	1.601.749	1.700.000	1.771.230	1.846.153	1.921.845	2.000.000
Transf. Convênios p/ Despesas Correntes	65.322	89.702	197.949	206.243	214.967	223.780	232.866
Convênios para Saúde							
Convênios para Prog. Educação	31.926	23.476	34.000	35.425	36.923	38.437	39.997
Convênios para Prog. Assist. Social							
Convênios para Combate à Fome							
Convênios para Programas de Infraestrutura							
Outras Transf. Convênios	33.396	66.226	163.949	170.818	178.044	185.343	192.866
Outras Transf. Correntes							
Outras Receitas Correntes	136.737	178.593	98.992	103.140	107.503	111.910	116.454
Multas e Juros de Mora (Origem em Impostos)	14.060	16.260	14.557	15.167	15.808	16.456	17.126
Multas e Juros de Mora - Outras Origens	2.592	5.300	2.800	2.917	3.041	3.165	3.294
Receitas da Dívida Ativa (Origem em Impostos)	14.413	12.322	40.354	42.045	43.823	45.620	47.472
Receitas da Dívida Ativa - Outras Origens	4.861	27.794	29.200	30.423	31.710	33.011	34.361
Receitas Correntes Diversas	100.792	116.916	12.081	12.588	13.120	13.658	14.212
Deduções da Receita	(1.705.370)	(1.972.838)	(1.999.040)	(2.082.800)	(2.170.902)	(2.259.909)	-
Deduções para o FUNDEB	(1.705.370)	(1.972.838)	(1.999.040)	(2.082.800)	(2.170.902)	(2.259.909)	-
Outras Deduções da Receita (renúncias, retificações, restituições)							
Receitas de Capital (B)	487.115	591.429	190.507	198.459	206.885	215.368	224.112
Operações de Crédito	-	-	-	-	-	-	-
Alienação de Bens	52.440	-	1.690	1.761	1.835	1.910	1.988
Amort. de Empréstimos/Financ.	-	-	-	-	-	-	-
Transf. de Capital	417.203	579.495	184.817	192.561	200.706	208.935	217.418
Transf. Intergovernamentais (exceto de convênios)	417.203	579.495	56.980	59.368	61.879	64.416	67.031
Transf. de Convênios p/ Despesas de Capital			127.837	133.193	138.827	144.519	150.387
Convênios para Saúde							
Convênios para Prog. Educação							
Convênios para Prog. Assist. Social							
Convênios para Programas de Infraestrutura							
Convênios para Saneamento Básico							
Outras Transf. Convênios							
Outras Receitas de Capital	17.472	11.934	4.000	4.168	4.344	4.522	4.706
Receitas intraorçamentárias do RPPS (C)	-	-	-	-	-	-	-


 Prefeitura Municipal de Inhacorá/RS
 José Celso Martini
 CRC/RS 53763-0

MUNICÍPIO DE: INHACORA RS


PARÂMETROS PARA PROJEÇÕES

Preencher com as expectativas de aumentos percentuais das receitas ou despesas

DISCRIMINAÇÃO	2018	2019	2020	2021
1. INFLAÇÃO MÉDIA ANUAL (I P C A)	4,19%	4,23%	4,10%	4,06%
2. CRESCIMENTO ESPERADO DO PIB	2,05%	2,50%	2,53%	2,57%
3. CRESC. VEGET. FOLHA SALARIAL *	0,00%	0,00%	0,00%	0,00%
4. CRESC. AUTÔNOMO DE OUTROS CUSTEIOS	0,00%	0,00%	0,00%	0,00%
5. ESFORÇO ARRECADADO PRÓPRIA	0,00%	0,00%	0,00%	0,00%
6 CRESCIMENTO MÉDIO TRANSFERÊNCIAS	0,00%	0,00%	0,00%	0,00%
7 PERCENTUAL DE AUMENTO SALARIAL - Executivo	0,00%	0,00%	0,00%	0,00%
7 PERCENTUAL DE AUMENTO SALARIAL - Legislativo	0,00%	0,00%	0,00%	0,00%
8. CRESCIMENTO DOS INVESTIMENTOS E INVERSÕES	0,00%	0,00%	0,00%	0,00%

Taxas de Inflação e PIB. Fonte:

<https://www3.bcb.gov.br/expectativas/publico/consulta/serieestatisticas>


 Prefeitura Municipal de Inhacora/RS
José Celso Martini
 CRC/RS 53763-0